

BURMISTRZ TOSZKA  
ul. Bolesława Chrobrego 2  
44-180 Toszek

**ZARZĄDZENIE**  
**Burmistrza Toszka Nr 0050.150.2012**  
**z dnia 30 maja 2012 roku.**

w sprawie: **zatwierdzenia projektu organizacyjnego Szkoły Podstawowej im. Królowej Jadwigi w Pniowie na rok szkolny 2012/2013.**

Działając na podstawie:

- art. 30 ust.1 ustawy z dnia 8 marca 1990r. o samorządzie gminnym / Dz.U. z 2001r. Nr 142, poz. 1591 z późn. zm./
- art. 34a ust.2 pkt 3 ustawy z dnia 7 września 1991r. o systemie oświaty /Dz.U. z 2004r. Nr 256 poz. 2572 z późn. zm/

**Zarządza się, co następuje:**

**§ 1.**

Zatwierdzić projekt organizacyjny Szkoły Podstawowej im. Królowej Jadwigi w Pniowie.


Projekt organizacyjny stanowi załącznik do zarządzenia.

**§ 2.**


Wykonanie zarządzenia powierza się Dyrektorowi Szkoły.

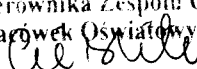
**§ 3.**

Zarządzenie wchodzi w życie z dniem podjęcia z mocą obowiązującą od 1 września 2012 roku.

  
mgr ... /k

RADCA PRAWNY



p.o. Kierownika Zespołu Obsługi  
Placówek Oświatowych  
  
Cecylia Cieslik

Załącznik do projektu organizacyjnego

**Szkoły Podstawowej im. Królowej Jadwigi w Pniowie**

na rok szkolny 2012/2013

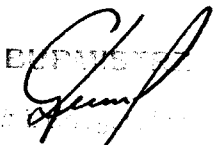
Uwagi i decyzje jednostki prowadzącej szkołę/administracji oświatowej:

1. liczba godzin zgodna z ramowym planem nauczania.
2. godziny zajęć dodatkowych płatnych z budżetu Gminy zostaną wprowadzone aneksem od miesiąca października br, po weryfikacji wysokości posiadanych przez placówkę środków finansowych.

**Zatwierdzam:**

|          |   |   |
|----------|---|---|
| <b>a</b> | <b>oddziałów</b>                                  | 7   |
| <b>b</b> | <b>godzin ogółem</b>                              | 202   |
|          | w tej liczbie ponadwymiarowych                    | 19  |
| <b>c</b> | <b>etatów pedagogicznych</b>                      | 8 pełnozatrudnionych + godziny pedagoga szkolnego, świetlicy szkolnej i biblioteki przydzielone zgodnie z kwalifikacjami nauczycielom jako godziny ponadwymiarowe +2,28 niepełnozatrudnionych |
| <b>d</b> | <b>etatów pracowników administracji i obsługi</b> | <b>2,75</b> / w tym: 0,5 etatu sekretariatu, 3/4 etatu woźnej oddziałowej - reszta do podziału przez dyrektora /  |
| <b>e</b> | <b>grup w świetlicy</b>                           | 1   |

Toszek, 30 maj 2012 rok

BURMISTRZ  
  
mgr inż. Andrzej Jankowski

.....  
/ pieczęć i podpis osoby zatwierdzającej /

# Organizacja Szkoły Podstawowej im. Królowej Jadwigi w Pniowie na rok szkolny 2012/2013

SZKOŁA PODSTAWOWA  
IM. KRÓLOWEJ JADWIGI  
w Pniowie  
ul. Szkoła 4/1, tel. 263 41 11 11  
14-120 Pyskowice

Tab. I. Liczba dzieci w wieku obowiązku szkolnego zamieszkałych w obwodzie szkoły

| Miejscowość (ulica lub jej część)<br>należąca do obwodu tej szkoły | Dzieci urodzone w 2005 |                          | Liczba dzieci podlegających obowiązkowi szkolnemu i urodzonych w roku |      |      |      |      |      |      |     | Ogółem dzieci podlegających obowiązkowi szkolnemu | Z liczby w rubr. 5 będzie uczyło się w szkole |    |
|--|------------------------|--------------------------|---|------|------|------|------|------|------|-----|---|---|----|
|  | Ogółem                 | Ucząszczający do klasy I | 2006  | 2005 | 2004 | 2003 | 2002 | 2001 | 2000 | tej |   | innej   |    |
| 1  | 2                      | 3                        | 4   |      |      |      |      |      |      |     | 5   | 6   |    |
| Pniów  | 7                      | 4                        | 2   | 7    | 5    | 2    | 5    | 6    | 7    |     | 35  | 31  | 4  |
| Srocza Góra  | 1                      | 0                        | 0   | 1    | 4    | 2    | 0    | 2    | 1    |     | 10  | 5   | 5  |
| Paczyna  | 2                      | 0                        | 0   | 2    | 1    | 5    | 1    | 2    | 1    |     | 12  | 7   | 5  |
|  |                        |                          |   |      |      |      |      |      |      |     |   |   |    |
|  |                        |                          |   |      |      |      |      |      |      |     |   |   |    |
|  |                        |                          |   |      |      |      |      |      |      |     |   |   |    |
|  |                        |                          |   |      |      |      |      |      |      |     |   |   |    |
|  |                        |                          |   |      |      |      |      |      |      |     |   |   |    |
|  |                        |                          |   |      |      |      |      |      |      |     |   |   |    |
|  |                        |                          |   |      |      |      |      |      |      |     |   |   |    |
| Ogółem   | 10                     | 4                        | 2   | 10   | 10   | 9    | 6    | 10   | 9    | 0   | 57  | 43  | 14 |

Tab. II. Dostęp uczniów do szkoły w roku szk. 2012/2013

| Wyszczególnienie      | Uczniowie którzy mają do szkoły |           |            |           | Ogółem |    |
|-----------------------|---------------------------------|-----------|------------|-----------|--------|----|
|                       | klasy "0" i I-IV                |           | klasy V-VI |           |        |    |
|                       | do 3km                          | ponad 3km | do 4km     | ponad 4km |        |    |
| 1                     | 2                               | 3         | 4          | 5         | 6      |    |
| liczba uczniów ogółem | 43                              | 0         | 0          | 0         | 43     |    |
| Z liczby ogółem       | dochodzących do szkoły          | 15        | 0          | 14        | 0      | 29 |
|                       | dowożonych do szkoły            | 11        | 0          | 3         | 0      | 14 |
|                       | mieszkających w internacie      | 0         | 0          | 0         | 0      | 0  |

Tab. III Nauczyciele wg stopni awansu w 2009/10

| stopień awansu | ilość |
|----------------|-------|
| n. stażysta    | 0     |
| n. kontraktowy | 1     |
| n. mianowany   | 7     |
| n. dyplomowany | 4     |

Tab. IV przewidywane awanse nauczycieli 2009/10

| postępowanie na stopień awansu | ilość/ termin |
|--------------------------------|---------------|
| n. kontraktowy                 | 0             |
| n. mianowany                   | 0             |
| n. dyplomowany                 | 0             |



| Wyszczególnienie                       | Klasy                            |      |      |      |        |        |    | Ogółem z "0" | Wyszczególnienie    | Liczba grup w roku szkolnym |           | Liczba uczniów w roku szk. 2011/2012 | Tygodniowa liczba godzin w roku szk. |           |    |
|--|----------------------------------|------|------|------|--------|--------|----|--------------|---------------------|-----------------------------|-----------|--------------------------------------|--------------------------------------|-----------|----|
|  | I                                | II   | III  | IV   | V      | VI     | 0  |              |                     | poprzed                     | 2012/2013 |                                      | poprzed                              | 2012/2013 |    |
|  | 1                                | 2    | 3    | 4    | 5      | 6      | 7  |              |                     | 8                           | 9         |                                      | 1                                    | 2         | 3  |
| Liczba uczniów w klasie                | 6                                | 8    | 6    | 6    | 9      | 8      | 0  | 43           | Koło informatyczne  | 0                           | 0         | 0                                    | 0                                    | 0         |    |
| Z tej liczby przyjętych z innych szkół | 0                                | 0    | 0    | 0    | 0      | 0      | 0  | 0            | Koła przyrodnicze   | 0                           | 0         | 0                                    | 0                                    | 0         |    |
| Liczba oddziałów                       | 1                                | 1    | 1    | 1    | 1      | 1      | 1  | 7            | Zajęcia dydak-wyrów | 0                           | 0         | 0                                    | 0                                    | 0         |    |
| Liczba godzin lekcyjnych ogółem        | 22+3                             | 23+3 | 23+3 | 29+3 | 29+3,5 | 28+3,5 | 25 | 179+19       | G. Korek-komp       |                             |           |                                      |                                      |           |    |
| Z tej liczby                           | wynikających z planu nauczania   | 22   | 23   | 23   | 29     | 29     | 28 | 25           | 179                 | Gry i zab. ogólnoroz        | 0         | 0                                    | 0                                    | 0         | 0  |
|  | wynikających z podziału na grupy |      |      |      |        |        |    |              |                     | Język angielski             | 0         | 0                                    | 0                                    | 0         | 0  |
|  |                                  |      |      |      |        |        |    |              |                     | Koło recytatorskie          | 0         | 0                                    | 0                                    | 0         | 0  |
|  |                                  |      |      |      |        |        |    |              |                     | Kółko muzyczne              | 0         | 0                                    | 0                                    | 0         | 0  |
|  |                                  |      |      |      |        |        |    |              |                     | Oddział przedszk.           | 1         | 1                                    | 22                                   | 25        | 25 |
|  |                                  |      |      |      |        |        |    |              |                     | Zaj.rekr-sport SKS          | 0         | 0                                    | 0                                    | 0         | 0  |
|  |                                  |      |      |      |        |        |    |              |                     | Zajęcia rewalidacyjne       |           |                                      |                                      |           |    |
|  |                                  |      |      |      |        |        |    |              |                     | Basen                       | 1         | 1                                    | 29                                   | 3         | 3  |
|  |                                  |      |      |      |        |        |    |              |                     | Ogółem                      | 2         | 2                                    |                                      | 28        | 28 |
|  |                                  |      |      |      |        |        |    |              |                     | Przysp. Czytelniczo - inf   |           |                                      |                                      |           |    |

Tab. IX. Pracownicy administracji i obsługi w roku szk. 2008/2009

| Wyszczególnienie                | liczba pracowników (etatowo) |           |
|---------------------------------|------------------------------|-----------|
|                                 | poprzedn.                    | 2012/2013 |
| 1                               | 2                            | 3         |
| Kierownik adm.-gosp             | 0                            | 0         |
| Sekretarz                       | 1/2                          | 1/2       |
| Referent                        | 0                            | 0         |
| Intendent                       | 0                            | 0         |
| Razem pracowników administracji | 1/2                          | 1/2       |
| Wózny                           | 0                            | 0         |
| Sprzątaczk                      | 1                            | 1         |
| Kucharki                        | 0                            | 0         |
| Konserwator - dorożca Pałac     | 1/2                          | 1/2       |
| wozna oddziałowa                | 0,75                         | 0,75      |
| Ogółem                          | 2 3/4                        | 2 3/4     |

Tab. VIII Pracownicy pedagogiczni i projektowana liczba godzin lekcyjnych i innych zajęć tygodniowo w roku szk. 2012/2013

| Stanowisko służbowe     | Liczba osób                     |  | Tygodniowa liczba godz. lekcyjnych i zajęć dodatkowych |                              |                                    |                              |                              |   |
|-------------------------|---------------------------------|--|--|------------------------------|------------------------------------|------------------------------|------------------------------|---|
|                         | zatrudnionych w r.szk 2011/2012 | projektowana do zatrudnienia w r. Szk. 2012/2013 | w poprzednim r. Szk. 2011/2012                         |                              | projektowana w roku szk. 2012/2013 |                              |                              |   |
|                         |                                 |  | ogółem   | w tym godz. Ponadwymiarowych | ogółem                             | w tym godz. Ponadwymiarowych | do uzupełnienia w innej szk. |   |
| 1                       | 2                               | 3  | 4  | 5                            | 6                                  | 7                            | 8                            |   |
| Dyrektor szkoły         | 1                               | 1  | 10   | 2                            | 10                                 | 2                            | 0                            |   |
| Wicedyrektor            | 0                               | 0  | 0  | 0                            | 0                                  | 0                            | 0                            |   |
| Nauczyciele             | pełnozatrudnieni                | 8  | 8  | 119                          | 16                                 | 151                          | 17                           | 0 |
|                         | uzupełniający etat w innej szk. | 0  | 0  | 0                            | 0                                  | 0                            | 0                            | 0 |
|                         | niepełnozatrudnieni             | 4  | 4  | 50                           | 0                                  | 41                           | 0                            | 0 |
|                         | dopełniający etat w tej szk.    | 0  | 0  | 0                            | 0                                  | 0                            | 0                            | 0 |
| Pedagog szk. + logopeda | 1                               | 0  | 10   | 0                            | 10                                 | 0                            | 0                            |   |
| wychowawca świetlicy    | 0                               | 0  | 9  | 0                            | 9                                  | 0                            | 0                            |   |
| Bibliotekarz            | 0                               | 0  | 6  | 0                            | 6                                  | 5                            | 0                            |   |
| Ogółem                  | 14                              | 13   | 204  | 18                           | 202                                | 19                           | 0                            |   |

\* godziny ujęte w ogólnej liczbie godzin nauczycieli w pełno i niepełnozatrudnionych

Tab. X. Wychowanie przedszkolne w roku szk. 2012/2013

| Liczba dzieci urodz w 2006r uczeszczejacych do |                      |       | Liczba oddziałów przedszkolnych |
|--|----------------------|-------|---------------------------------|
| przedszkola                                    | oddz. Przedszkolnego | kl. 1 |                                 |
| 1  | 2                    | 3     | 4                               |
| 0  | 0+22                 | 2     | 1                               |

Tab. XI. Biblioteka

| Liczba woluminów | liczba godzin etatowych | Liczba godzin jeżeli w szkole niema etatu |
|------------------|-------------------------|---|
| 1                | 2                       | 3   |
| 2601             | 0                       | 6   |

Tab. XII Świetlica szkolna i dożywianie

| Wyszczególnienie              | poprzedni rok szk. | nowy rok szk. |   |
|-------------------------------|--------------------|---------------|---|
| Liczba dzieci w świetlicy     | 25                 | 25            |   |
| liczba uczniów korzystających | z obiadów          | 0             | 0 |
|                               | z innych posiłków  | 0             | 0 |
| Liczba godzin w świetlicy     | 9                  | 9             |   |
| liczba grup wychowawczych     | 1                  | 1             |   |

Uwagi i decyzje jednostki prowadzącej szkołę/administracji oświatowej

W brzmieniu załącznika do niniejszego dokumentu.

Zatwierdzam: \_\_\_\_\_

a) oddziałów \_\_\_\_\_

b) godzin ogółem \_\_\_\_\_

w tej liczbie ponadwymiarowych \_\_\_\_\_

c) etatów pedagogicznych \_\_\_\_\_

d) etatów pracowników adm. i obsługi \_\_\_\_\_

e) grup w świetlicy \_\_\_\_\_

**BURMISTRZ TOSZKI**  
ul. Bolesława Chrobrego 2  
44-180 Toszek

TOSZEK, 30.05.2012r.

Pniów data dyrektor szkoły \_\_\_\_\_  
mgr Elżbieta Wójcik